





60201-113K022



60201-314K021

- Höhe 1850 mm
- Tiefe 500 mm
- mit 150 mm hohen Füßen
- je Abteil ein fester Hutboden, eine Kleiderstange und 3 Schiebehaken
- Türen einschlagend, mit Designlochung, Verstärkungstasche und Handtuchhaken
- vorbereitet zum gemeinsamen Verschrauben (Löcher in Rückwand und Seiten; Verschraubungsmaterial gehört nicht zum Lieferumfang)

- Die Arbeitsstättenverordnung (ArbStättV) sowie die Arbeitsstättenrichtlinien (ASR) werden grundsätzlich erfüllt. Zusätzlich wird hinsichtlich der individuellen örtlichen Situation und Verwendung die Prüfung durch die zuständige Aufsichtsbehörde empfohlen.

Wahlweise

- 300 oder 400 mm Abteillbreite
- mit Zylinderschloss oder Drehriegel
- Türen einzeln oder paarweise gemeinsam verschließbar

Türen einzeln verschließbar

Anzahl Abteile	Abteillbreite	Gesamtbreite	Türen einzeln verschließbar	
			mit Zylinderschloss Art.-Nr.	mit Drehriegel Art.-Nr.
1	300	300	60201-113K021	60201-113K022
2	300	600	60201-213K021	60201-213K022
3	300	900	60201-313K021	60201-313K022
4	300	1200	60201-413K021	60201-413K022
1	400	400	60201-114K021	60201-114K022
2	400	800	60201-214K021	60201-214K022
3	400	1200	60201-314K021	60201-314K022

Türen paarweise gemeinsam verschließbar

Anzahl Abteile	Abteillbreite	Gesamtbreite	Türen paarweise gemeinsam verschließbar	
			mit Zylinderschloss Art.-Nr.	mit Drehriegel Art.-Nr.
2	300	600	20201-213K321	20201-213K322
4	300	1170	20201-413K321	20201-413K322



60201-313K421

- Höhe 1850 mm
- Tiefe 500 mm
- mit 150 mm hohem Sockel
- je Abteil ein fester Hutboden, eine Kleiderstange und 3 Schiebehaken
- Türen einschlagend, mit Designlochung, Verstärkungstasche und Handtuchhaken
- vorbereitet zum gemeinsamen Verschrauben (Löcher in Rückwand und Seiten; Verschraubungsmaterial gehört nicht zum Lieferumfang)



20201-213K721

- Die Arbeitsstättenverordnung (ArbStättV) sowie die Arbeitsstättenrichtlinien (ASR) werden grundsätzlich erfüllt. Zusätzlich wird hinsichtlich der individuellen örtlichen Situation und Verwendung die Prüfung durch die zuständige Aufsichtsbehörde empfohlen.

Wahlweise

- 300 oder 400 mm Abteillbreite
- mit Zylinderschloss oder Drehriegel
- Türen einzeln oder paarweise gemeinsam verschließbar

Anzahl Abteile	Abteillbreite	Gesamtbreite	Türen einzeln verschließbar	
			mit Zylinderschloss Art.-Nr.	mit Drehriegel Art.-Nr.
1	300	300	60201-113K421	60201-113K422
2	300	600	60201-213K421	60201-213K422
3	300	900	60201-313K421	60201-313K422
4	300	1200	60201-413K421	60201-413K422
1	400	400	60201-114K421	60201-114K422
2	400	800	60201-214K421	60201-214K422
3	400	1200	60201-314K421	60201-314K422

Anzahl Abteile	Abteillbreite	Gesamtbreite	Türen paarweise gemeinsam verschließbar	
			mit Zylinderschloss Art.-Nr.	mit Drehriegel Art.-Nr.
2	300	600	20201-213K721	20201-213K722
4	300	1170	20201-413K721	20201-413K722



60212-213K022



60212-314K521

- Schrankhöhe 1750 mm, Gesamthöhe 2150 mm
- Schranktiefe 500 mm, Gesamttiefe 800 mm
- 400 mm hohes Sitzbankuntergestell mit Niveaueausgleich
- Gestell fest verschweißt aus 30 mm Quadratrohr und 30 mm Winkelstahl
- Sitzfläche bestehend aus 2 Leisten aus Kunststoff 120 x 30 mm in weiß oder hellgrau oder aus Buchenholz 115 x 20 mm
- Sitzhöhe bei Kunststoffleisten 430 mm, bei Holzleisten 420 mm
- je Abteil ein fester Hutboden, eine Kleiderstange und 3 Schiebehaken
- Türen einschlagend, mit Designlochung, Verstärkungstasche und Handtuchhaken
- vorbereitet zum gemeinsamen Verschrauben (Löcher in Rückwand und Seiten; Verschraubungsmaterial gehört nicht zum Lieferumfang)

- Die Arbeitsstättenverordnung (ArbStättV) sowie die Arbeitsstättenrichtlinien (ASR) werden grundsätzlich erfüllt. Zusätzlich wird hinsichtlich der individuellen örtlichen Situation und Verwendung die Prüfung durch die zuständige Aufsichtsbehörde empfohlen.

Wahlweise

- 300 oder 400 mm Abteillbreite
- mit Zylinderschloss oder Drehriegel
- Leisten PVC weiß, PVC hellgrau oder Buchenholz

Anzahl Abteile	Abteillbreite	Gesamtbreite	mit Kunststoffleisten weiß	
			mit Zylinderschloss Art.-Nr.	mit Drehriegel Art.-Nr.
1	300	300	60212-113K021	60212-113K022
2	300	600	60212-213K021	60212-213K022
3	300	900	60212-313K021	60212-313K022
4	300	1200	60212-413K021	60212-413K022
1	400	400	60212-114K021	60212-114K022
2	400	800	60212-214K021	60212-214K022
3	400	1200	60212-314K021	60212-314K022



60212-114K521



60212-413K221

			mit Kunststoffleisten hellgrau	
Anzahl Abteile	Abteilbreite	Gesamtbreite	mit Zylinderschloss Art.-Nr.	mit Drehriegel Art.-Nr.
1	300	300	60212-113K221	60212-113K222
2	300	600	60212-213K221	60212-213K222
3	300	900	60212-313K221	60212-313K222
4	300	1200	60212-413K221	60212-413K222
1	400	400	60212-114K221	60212-114K222
2	400	800	60212-214K221	60212-214K222
3	400	1200	60212-314K221	60212-314K222

			mit Buchenleisten	
Anzahl Abteile	Abteilbreite	Gesamtbreite	mit Zylinderschloss Art.-Nr.	mit Drehriegel Art.-Nr.
1	300	300	60212-113K521	60212-113K522
2	300	600	60212-213K521	60212-213K522
3	300	900	60212-313K521	60212-313K522
4	300	1200	60212-413K521	60212-413K522
1	400	400	60212-114K521	60212-114K522
2	400	800	60212-214K521	60212-214K522
3	400	1200	60212-314K521	60212-314K522



60260-423K022

- Höhe 1850 mm
- Tiefe 500 mm
- mit 150 mm hohen Füßen
- pro Abteil 2 Fächer übereinander
- je Fach eine Kleiderstange und 3 Schiebehaken
- Türen einschlagend, mit Designlochung und Verstärkungstasche
- vorbereitet zum gemeinsamen Verschrauben (Löcher in Rückwand und Seiten; Verschraubungsmaterial gehört nicht zum Lieferumfang)



60260-224K022

Wahlweise

- 300 oder 400 mm Abteillbreite
- mit Zylinderschloss oder Drehriegel

Anzahl Abteile	Anzahl Fächer	Abteillbreite	Gesamtbreite	mit Zylinderschloss Art.-Nr.	mit Drehriegel Art.-Nr.
1	2	300	300	60260-123K021	60260-123K022
2	4	300	600	60260-223K021	60260-223K022
3	6	300	900	60260-323K021	60260-323K022
4	8	300	1200	60260-423K021	60260-423K022
1	2	400	400	60260-124K021	60260-124K022
2	4	400	800	60260-224K021	60260-224K022
3	6	400	1200	60260-324K021	60260-324K022



60260-224K422

- Höhe 1850 mm
- Tiefe 500 mm
- mit 150 mm hohem Sockel
- pro Abteil 2 Fächer übereinander
- je Fach eine Kleiderstange und 3 Schiebehaken
- Türen einschlagend, mit Designlochung und Verstärkungstasche
- vorbereitet zum gemeinsamen Verschrauben (Löcher in Rückwand und Seiten; Verschraubungsmaterial gehört nicht zum Lieferumfang)



60260-324K421

Wahlweise

- 300 oder 400 mm Abteilleite
- mit Zylinderschloss oder Drehriegel

Anzahl Abteile	Anzahl Fächer	Abteilleite	Gesamtleite	mit Zylinderschloss Art.-Nr.	mit Drehriegel Art.-Nr.
1	2	300	300	60260-123K421	60260-123K422
2	4	300	600	60260-223K421	60260-223K422
3	6	300	900	60260-323K421	60260-323K422
4	8	300	1200	60260-423K421	60260-423K422
1	2	400	400	60260-124K421	60260-124K422
2	4	400	800	60260-224K421	60260-224K422
3	6	400	1200	60260-324K421	60260-324K422



60205-323K022



60205-224K022

- Schrankhöhe 1750 mm, Gesamthöhe 2150 mm
- Schranktiefe 500 mm, Gesamttiefe 800 mm
- mit 400 mm hohem Sitzbankuntergestell mit Niveaueausgleich
- Gestell fest verschweißt aus 30 mm Quadratrohr und 30 mm Winkelstahl
- Sitzfläche bestehend aus 2 Leisten aus Kunststoff 120 x 30 mm in weiß oder hellgrau oder aus Buchenholz 115 x 20 mm
- Sitzhöhe bei Kunststoffleisten 430 mm, bei Holzleisten 420 mm
- pro Abteil 2 Fächer übereinander
- je Fach eine Kleiderstange und 3 Schiebehaken
- Türen einschlagend, mit Designlochung und Verstärkungstasche
- vorgerichtet zum gemeinsamen Verschrauben (Löcher in Rückwand und Seiten; Verschraubungsmaterial gehört nicht zum Lieferumfang)

Wahlweise

- 300 oder 400 mm Abteillbreite
- mit Zylinderschloss oder Drehriegel
- Leisten PVC weiß, PVC hellgrau oder Buchenholz

Anzahl Abteile	Anzahl Fächer	Abteilbreite	Gesamtbreite	mit Kunststoffleisten weiß	
				mit Zylinderschloss Art.-Nr.	mit Drehriegel Art.-Nr.
1	2	300	300	60205-123K021	60205-123K022
2	4	300	600	60205-223K021	60205-223K022
3	6	300	900	60205-323K021	60205-323K022
4	8	300	1200	60205-423K021	60205-423K022
1	2	400	400	60205-124K021	60205-124K022
2	4	400	800	60205-224K021	60205-224K022
3	6	400	1200	60205-324K021	60205-324K022



60205-423K021



60205-224K521

Anzahl Abteile	Anzahl Fächer	Abteilbreite	Gesamtbreite	mit Kunststoffleisten hellgrau	
				mit Zylinderschloss Art.-Nr.	mit Drehriegel Art.-Nr.
1	2	300	300	60205-123K221	60205-123K222
2	4	300	600	60205-223K221	60205-223K222
3	6	300	900	60205-323K221	60205-323K222
4	8	300	1200	60205-423K221	60205-423K222
1	2	400	400	60205-124K221	60205-124K222
2	4	400	800	60205-224K221	60205-224K222
3	6	400	1200	60205-324K221	60205-324K222

Anzahl Abteile	Anzahl Fächer	Abteilbreite	Gesamtbreite	mit Buchenleisten	
				mit Zylinderschloss Art.-Nr.	mit Drehriegel Art.-Nr.
1	2	300	300	60205-123K521	60205-123K522
2	4	300	600	60205-223K521	60205-223K522
3	6	300	900	60205-323K521	60205-323K522
4	8	300	1200	60205-423K521	60205-423K522
1	2	400	400	60205-124K521	60205-124K522
2	4	400	800	60205-224K521	60205-224K522
3	6	400	1200	60205-324K521	60205-324K522



60262-212K022



60262-612K021

- Höhe 1850 mm
- Tiefe 500 mm
- mit 150 mm hohem Sockel
- pro Abteil 2 nebeneinanderliegende Fächer in Z-Form
- je Fach eine Kleiderstange und 3 Schiebehaken
- Türen einschlagend, mit Designlochung und Verstärkungstasche
- vorgerichtet zum gemeinsamen Verschrauben (Löcher in Rückwand und Seiten; Verschraubungsmaterial gehört nicht zum Lieferumfang)

Wahlweise

- mit Zylinderschloss oder Drehriegel

Anzahl Abteile	Anzahl Fächer	Abteilbreite	Gesamtbreite	mit Zylinderschloss Art.-Nr.	mit Drehriegel Art.-Nr.
1	2	200/400	400	60262-212K021	60262-212K022
2	4	200/400	800	60262-412K021	60262-412K022
3	6	200/400	1200	60262-612K021	60262-612K022



60263-612K021



60263-212K222

- Schrankhöhe 1750 mm, Gesamthöhe 2150 mm
- Schranktiefe 500 mm, Gesamttiefe 800 mm
- mit 400 mm hohem Sitzbankuntergestell mit Niveaueausgleich
- Gestell fest verschweißt aus 30 mm Quadratrohr und 30 mm Winkelstahl
- Sitzfläche bestehend aus 2 Leisten aus Kunststoff 120 x 30 mm in weiß oder hellgrau oder aus Buchenholz 115 x 20 mm
- Sitzhöhe bei Kunststoffleisten 430 mm, bei Holzleisten 420 mm
- pro Abteil 2 nebeneinanderliegende Fächer in Z-Form
- je Fach eine Kleiderstange und 3 Schiebehaken
- Türen einschlagend, mit Designlochung und Verstärkungstasche

- vorgerichtet zum gemeinsamen Verschrauben (Löcher in Rückwand und Seiten; Verschraubungsmaterial gehört nicht zum Lieferumfang)

Wahlweise

- mit Zylinderschloss oder Drehriegel
- Leisten PVC weiß, PVC hellgrau oder Buchenholz

Anzahl Abteile	Anzahl Fächer	Abteilbreite	Gesamtbreite	mit Kunststoffleisten weiß	
				mit Zylinderschloss Art.-Nr.	mit Drehriegel Art.-Nr.
1	2	200/400	400	60263-212K021	60263-212K022
2	4	200/400	800	60263-412K021	60263-412K022
3	6	200/400	1200	60263-612K021	60263-612K022

Anzahl Abteile	Anzahl Fächer	Abteilbreite	Gesamtbreite	mit Kunststoffleisten hellgrau	
				mit Zylinderschloss Art.-Nr.	mit Drehriegel Art.-Nr.
1	2	200/400	400	60263-212K221	60263-212K222
2	4	200/400	800	60263-412K221	60263-412K222
3	6	200/400	1200	60263-612K221	60263-612K222

Anzahl Abteile	Anzahl Fächer	Abteilbreite	Gesamtbreite	mit Buchenleisten	
				mit Zylinderschloss Art.-Nr.	mit Drehriegel Art.-Nr.
1	2	200/400	400	60263-212K121	60263-212K122
2	4	200/400	800	60263-412K121	60263-412K122
3	6	200/400	1200	60263-612K121	60263-612K122



20216-213-301



20220-116-201



20216-223-201

- Höhe 1800 mm
- Breite 600 mm
- Tiefe 500 mm
- mit 80 mm hohem Sockel
- Türen aufschlagend, glatt, mit Verstärkungstasche, mittels Anschlagpuffern geräuschkämmend aufschlagend und durch Zylinderschloss verschließbar
- Türöffnungswinkel ca. 180 °

	Art.-Nr.
Kleiderschrank mit 2 Abteilen, jeweils mit festem Hutboden und einer Kleiderstange mit 3 Schiebehaken; Türen mit Handtuchhaken und einzeln verschließbar	20216-213-201
Kleiderschrank mit 2 Abteilen, jeweils mit festem Hutboden und einer Kleiderstange mit 3 Schiebehaken; rechte Tür mit Handtuchhaken, beide Türen gemeinsam verschließbar	20216-213-301
Kleiderschrank mit einem durchgehenden Abteil mit festem Hutboden und einer Kleiderstange mit 10 Schiebehaken; rechte Tür mit Handtuchhaken, beide Türen gemeinsam verschließbar	20220-116-201
Kleider-Schließfachschrank mit 2 Abteilen und jeweils 2 Fächern übereinander = gesamt 4 Fächern, jedes Fach mit einer Kleiderstange und 3 Schiebehaken, Türen einzeln verschließbar	20216-223-201



63268-214-002




63268-313-001

- Höhe 395 mm
- Tiefe 500 mm
- mit 30 mm hohem Sockel
- Fächer ohne Inneneinrichtung
- Türen einschlagend, glatt
- vorbereitet zum gemeinsamen Verschrauben (Löcher in Rückwand und Seiten; Verschraubungsmaterial gehört nicht zum Lieferumfang)
- Um ein Verrutschen des Aufsatzschrankes zu verhindern, ist eine Befestigung mit dem Unterschrank erforderlich (Schraub-Blindnieten werden mitgeliefert)

Wahlweise

- 300 oder 400 mm Abteilleite
- mit Zylinderschloss oder Drehriegel

Anzahl Abteile	Fachbreite	Gesamtbreite	mit Zylinderschloss Art.-Nr.	mit Drehriegel Art.-Nr.
2	300	600	63268-213-001	63268-213-002
3	300	900	63268-313-001	63268-313-002
2	400	800	63268-214-001	63268-214-002
3	400	1200	63268-314-001	63268-314-002




60201-L60-006



20201-Z30-001



20201-Z30-101



90000-E55-060



90000-E30-004



90000-E30-011

Einzelteile / Zubehör	Höhe mm	Breite mm	Tiefe mm	Art.-Nr.
Mehrpreis feste Trennwand unter dem Hutboden, 1450 mm lang, nur bei Schränken mit 400 mm Abteilbreite möglich	0,75	1450	400	60201-L60-006
PVC-Trennwand 1200 mm, verschiebbar, transparent, Halterung aus feuerverzinktem Blech zur Befestigung an der Kleiderstange	3	1200	400	20201-Z30-001
PVC-Trennwand 750 mm, verschiebbar, transparent, Halterung aus feuerverzinktem Blech zur Befestigung an der Kleiderstange	3	750	400	20260-Z30-001
Metall-Trennwand 1200 mm, verschiebbar, zum Einhängen an der Kleiderstange	0,75	1200	400	20201-Z30-101
Metall-Trennwand 750 mm, verschiebbar, zum Einhängen an der Kleiderstange	0,75	750	400	20260-Z30-101
Schrägdachaufsatz 300 mm breit; Höhe: vorne 40 mm, hinten 200 mm	200	300	500	90000-E55-030
Schrägdachaufsatz 400 mm breit; Höhe: vorne 40 mm, hinten 200 mm	200	400	500	90000-E55-040
Schrägdachaufsatz 600 mm breit; Höhe: vorne 40 mm, hinten 200 mm	200	600	500	90000-E55-060
Schrägdachaufsatz 800 mm breit; Höhe: vorne 40 mm, hinten 200 mm	200	800	500	90000-E55-080
Schrägdachaufsatz 900 mm breit; Höhe: vorne 40 mm, hinten 200 mm	200	900	500	90000-E55-090
Schrägdachaufsatz 1200 mm breit; Höhe: vorne 40 mm, hinten 200 mm	200	1200	500	90000-E55-120
Nummernschild Kunststoff 40 mm breit, 30 mm hoch, selbstklebend, weiß mit schwarzen Zahlen, Nummerierung max. dreistellig	1	40	30	90000-E30-004
Nummernschild Edelstahl, 45 mm breit, 65 mm hoch, zum Klemmen mittels Schloss, Ecken abgerundet, Nummerierung max. dreistellig	0,8	45	65	90000-E30-011



1.



2.



3.



4.



5.



6.



7.



8.



9.















10.

Einzelteile / Zubehör

Verschlussmöglichkeiten auf Anfrage:

- | | |
|-----|---|
| 1. | Zahlenkombinationsschloss mechanisch, BURG sPIN Lock 410 |
| 2. | Zahlenkombinationsschloss mechanisch, W+F 1401 für feste Nutzer, inkl. automatischer Code-Verwischfunktion |
| 3. | Zahlenkombinationsschloss mechanisch, W+F 1402 One-Timer für wechselnde Nutzer, inkl. automatischer Code-Verwischfunktion |
| 4. | Münzpfandschloss, Schulte-Schlagbaum SAFE-O-MAT® twin-coin, mit Münzwahl 1€/2€, inkl. 1 Schlüssel |
| 5. | Münzpfandschloss, Ojmar Z74, für Münze 1€, andere Münzen/Währungen auf Anfrage, inkl. 2 Schlüssel |
| 6. | Münzpfandschloss, W+F 1606, für Münze 1€, andere Münzen/Währungen auf Anfrage, inkl. 2 Schlüssel |
| 7. | Zahlenkombinationsschloss digital (PIN-Code-Schloss), Euro-Locks 3780 |
| 8. | RFID-Schloss BURG Intro |
| 9. | Drehriegel Freiläufer, Euro-Locks A208, für Bügelstärken 6 - 8 mm |
| 10. | Vorhangschloss Premium-Messing-Zylinder, KARO 660, inkl. 3 Schlüssel |

	20	RAL 1018	Zinngelb
	20	RAL 2004	Reinorange
	10	RAL 3000	Feuerrot
	20	RAL 3003	Rubinrot
	10	RAL 5010	Enzianblau
	10	RAL 5012	Lichtblau
	10	RAL 5015	Himmelblau
	20	RAL 5023	Fernblau
	20	RAL 6011	Resedagrün
	10	RAL 7016	Anthrazitgrau
	10	RAL 7035	Lichtgrau
	20	RAL 9005	Tiefschwarz
	10	RAL 9010	Reinweiß



Gültig für alle Produktgruppen. Weitere Farben auf Anfrage.
Drucktechnisch bedingte Farbabweichungen sind möglich.

Lieferzeiten innerhalb Deutschlands gemäß der Zahl in den Farbstreifen:

10 = 10 Arbeitstage

20 = 20 Arbeitstage