

SCHRÄNKE UND TASCHENREGALE FÜR KINDERGÄRTEN UND SCHULEN

KIND

Betriebseinrichtungen



www.kind-be.de



20230-412-032



20250-213-032

- mit Füßen
- je Abteil ein fester oberer Ablageboden und darunter eine Kleiderstange mit 3 Schiebehaken
- Türen einschlagend, mit Verstärkungstaschen, Handtuchhaken, Lüftungsschlitzen und Etikettenrahmen
- Um ein Kippen des Schrankes zu verhindern, ist eine bauseitige Sicherung erforderlich.
(Wandbefestigungsmaterial wird mitgeliefert)

Wahlweise

- mit Zylinderschloss oder Drehriegel

Höhe mm	Tiefe mm	Abteilbreite mm	Anzahl Abteile	Gesamtbreite mm	für Kindergärten	
					mit Zylinderschloss Art.-Nr.	mit Drehriegel Art.-Nr.
1300	300	250	2	530	20230-212-031	20230-212-032
1300	300	250	3	780	20230-312-031	20230-312-032
1300	300	250	4	1030	20230-412-031	20230-412-032

Höhe mm	Tiefe mm	Abteilbreite mm	Anzahl Abteile	Gesamtbreite mm	für Schulen	
					mit Zylinderschloss Art.-Nr.	mit Drehriegel Art.-Nr.
1600	500	300	2	630	20250-213-031	20250-213-032
1600	500	300	3	930	20250-313-031	20250-313-032
1600	500	300	4	1230	20250-413-031	20250-413-032



20230-412-432
mit Türöffnungsbegrenzern 90000-E30-005



20250-313-432

- mit Sockel
- je Abteil ein fester oberer Ablageboden und darunter eine Kleiderstange mit 3 Schiebehaken
- Türen einschlagend, mit Verstärkungstaschen, Handtuchhaken, Lüftungsschlitzen und Etikettenrahmen
- Um ein Kippen des Schrankes zu verhindern, ist eine bauseitige Sicherung erforderlich.
(Wandbefestigungsmaterial wird mitgeliefert)

Wahlweise

- mit Zylinderschloss oder Drehriegel

Höhe mm	Tiefe mm	Abteilbreite mm	Anzahl Abteile	Gesamtbreite mm	für Kindergärten	
					mit Zylinderschloss Art.-Nr.	mit Drehriegel Art.-Nr.
1300	300	250	2	530	20230-212-431	20230-212-432
1300	300	250	3	780	20230-312-431	20230-312-432
1300	300	250	4	1030	20230-412-431	20230-412-432

Höhe mm	Tiefe mm	Abteilbreite mm	Anzahl Abteile	Gesamtbreite mm	für Schulen	
					mit Zylinderschloss Art.-Nr.	mit Drehriegel Art.-Nr.
1600	500	300	2	630	20250-213-431	20250-213-432
1600	500	300	3	930	20250-313-431	20250-313-432
1600	500	300	4	1230	20250-413-431	20250-413-432



20230-212-532
mit Schuhrost 20230-Z15-053



20250-313-531

- mit Sitzbankuntergestell mit 2 Buchenholzleisten
- je Abteil ein fester oberer Abladeboden und darunter eine Kleiderstange mit 3 Schiebehaken
- Türen einschlagend, mit Verstärkungstaschen, Handtuchhaken, Lüftungsschlitzen und Etikettenrahmen
- Um ein Kippen des Schrankes zu verhindern, ist eine bauseitige Sicherung erforderlich.
(Wandbefestigungsmaterial wird mitgeliefert)

Wahlweise

- mit Zylinderschloss oder Drehriegel

							für Kindergärten	
Höhe mm	Sitzhöhe mm	Tiefe mm	Sitztiefe mm	Abteibreite mm	Anzahl Abteile	Gesamtbreite mm	mit Zylinderschloss Art.-Nr.	mit Drehriegel Art.-Nr.
1500	320	300/500	200	250	2	530	20230-212-531	20230-212-532
1500	320	300/500	200	250	3	780	20230-312-531	20230-312-532
1500	320	300/500	200	250	4	1030	20230-412-531	20230-412-532

							für Schulen	
Höhe mm	Sitzhöhe mm	Tiefe mm	Sitztiefe mm	Abteibreite mm	Anzahl Abteile	Gesamtbreite mm	mit Zylinderschloss Art.-Nr.	mit Drehriegel Art.-Nr.
1850	370	500/800	300	300	2	630	20250-213-531	20250-213-532
1850	370	500/800	300	300	3	930	20250-313-531	20250-313-532
1850	370	500/800	300	300	4	1230	20250-413-531	20250-413-532



61213-234-001



61213-343-001

- Tiefe 500 mm
- mit Sockel
- Fächer ohne Inneneinrichtung
- Türen einschlagend, glatt
- lichte Fachmaße:
Höhe 315 mm, Tiefe 470 mm
Breite: bei Abteilmbreite 300 mm: 220 mm
bei Abteilmbreite 400 mm: 320 mm

Wahlweise

- 300 oder 400 mm Abteilmbreite
- 3 oder 4 Fächer übereinander
- mit Zylinderschloss oder Drehriegel

Fächer nebeneinand.	Fächer übereinand.	Höhe mm	300 mm Abteilmbreite			400 mm Abteilmbreite		
			Gesamt- breite mm	Zylinderschloss Art.-Nr.	Drehriegel Art.-Nr.	Gesamt- breite mm	Zylinderschloss Art.-Nr.	Drehriegel Art.-Nr.
2	3	1187	600	61213-233-001	61213-233-002	800	61213-234-001	61213-234-002
3	3	1187	900	61213-333-001	61213-333-002	1200	61213-334-001	61213-334-002
4	3	1187	1200	61213-433-001	61213-433-002	1600	61213-434-001	61213-434-002
2	4	1518	600	61213-243-001	61213-243-002	800	61213-244-001	61213-244-002
3	4	1518	900	61213-343-001	61213-343-002	1200	61213-344-001	61213-344-002
4	4	1518	1200	61213-443-001	61213-443-002	1600	61213-444-001	61213-444-002



21215-334-088



21215-424-088

- Tiefe 500 mm
- mit 50 mm hohem Sockel
- XXL-Fächer für alle handelsüblichen Schulranzen
- Fächer ohne Inneneinrichtung
- lichte Fachmaße:
Höhe 470 mm, Breite 360 mm, Tiefe 470 mm
- Um ein Kippen des Regals zu verhindern,
ist eine bauseitige Sicherung erforderlich.
(Wandbefestigungsmaterial wird mitgeliefert)

Wahlweise

- 2 oder 3 Fächer übereinander
- 3 oder 4 Fächer nebeneinander


Fächer nebeneinander	Fächer übereinander	Höhe mm	Gesamtbreite mm	Art.-Nr.
3	2	1050	1230	21215-324-088
4	2	1050	1630	21215-424-088
3	3	1540	1230	21215-334-088
4	3	1540	1630	21215-434-088



90000-E30-005
















20250-Z15-063



90000-E55-123

Einzelteile / Zubehör für GarderoBenschränke für Kindergärten und Schulen	Höhe mm	Breite mm	Tiefe mm	Art.-Nr.
Türöffnungsbegrenzer (Begrenzung des Türöffnungswinkels auf 90°)				90000-E30-005
Schuhrost für Kindergartenschränke 530 mm breit	20	530	250	20230-Z15-053
Schuhrost für Kindergartenschränke 780 mm breit	20	780	250	20230-Z15-078
Schuhrost für Kindergartenschränke 1030 mm breit	20	1030	250	20230-Z15-103
Schuhrost für Schulschränke 630 mm breit	20	630	350	20250-Z15-063
Schuhrost für Schulschränke 930 mm breit	20	930	350	20250-Z15-093
Schuhrost für Schulschränke 1230 mm breit	20	1230	350	20250-Z15-123
Schrägdach für Schulschränke 630 mm breit	40/200	630	500	90000-E55-063
Schrägdach für Schulschränke 930 mm breit	40/200	930	500	90000-E55-093
Schrägdach für Schulschränke 1230 mm breit	40/200	1230	500	90000-E55-123

	20	RAL 1018	Zinkgelb
	20	RAL 2004	Reinorange
	10	RAL 3000	Feuerrot
	20	RAL 3003	Rubinrot
	10	RAL 5010	Enzianblau
	10	RAL 5012	Lichtblau
	10	RAL 5015	Himmelblau
	20	RAL 5023	Fernblau
	20	RAL 6011	Resedagrün
	10	RAL 7016	Anthrazitgrau
	10	RAL 7035	Lichtgrau
	20	RAL 9005	Tiefschwarz
	10	RAL 9010	Reinweiß



Gültig für alle Produktgruppen. Weitere Farben auf Anfrage.
Drucktechnisch bedingte Farbabweichungen sind möglich.

Lieferzeiten innerhalb Deutschlands gemäß der Zahl in den Farbstreifen:

10 = 10 Arbeitstage

20 = 20 Arbeitstage